



Petunjuk Pengisian Laporan KKN Online

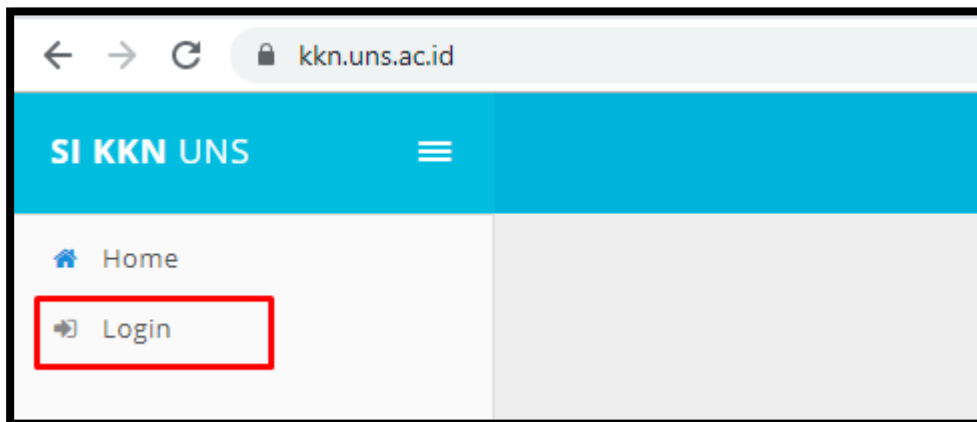
Universitas Sebelas Maret 2019

Daftar Isi


Langkah – langkah menambahkan Laporan Kegiatan	2
Langkah – langkah menambahkan Laporan Keuangan	6

Langkah – langkah menambahkan Laporan Kegiatan:

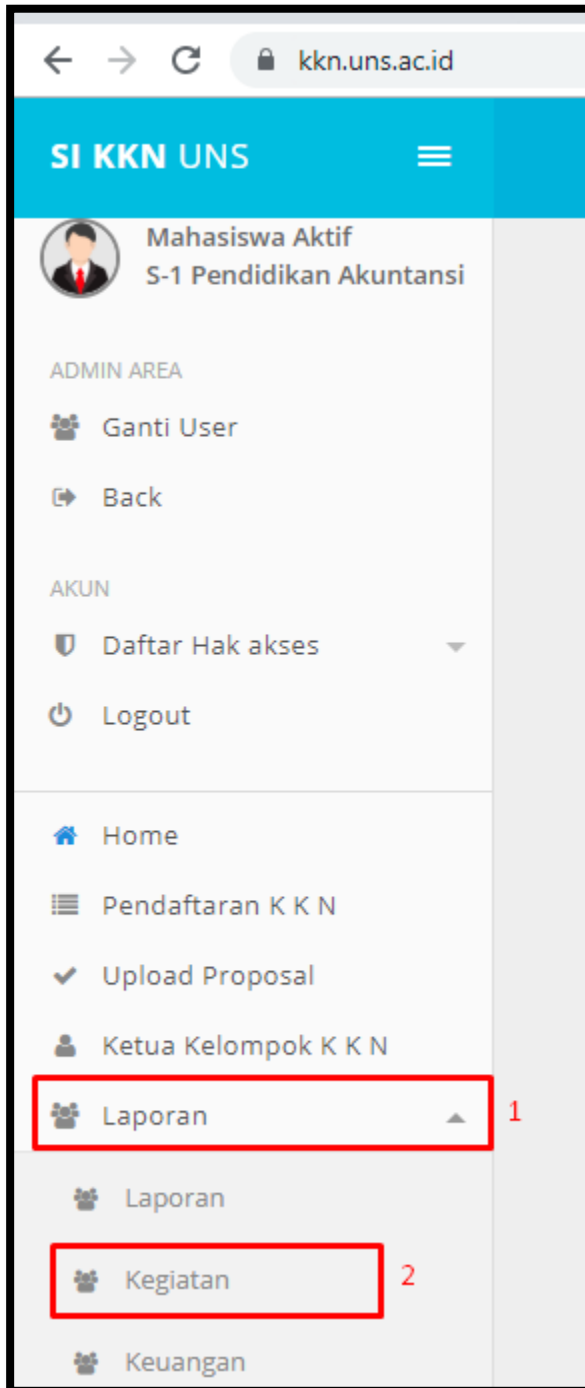
1. Kunjungi situs <https://kkn.uns.ac.id/>
2. Klik menu **Login**



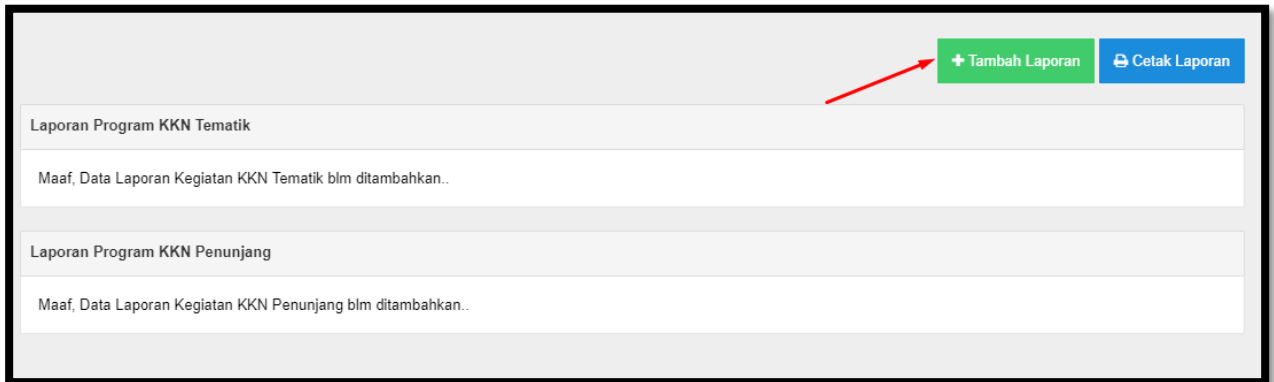
3. Isikan **username dan password SSO**




4. Pilih menu **Laporan** lalu klik sub menu **Kegiatan**



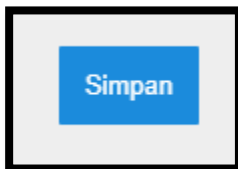
5. Akan muncul tampilan seperti dibawah ini, lalu klik tombol **Tambah Laporan**



6. Form laporan kegiatan secara otomatis akan muncul untuk 1 Program. Jika ingin menambahkan banyak program, maka lakukan klik tombol **Tambah Program** seperti gambar di bawah ini :



7. Isikan semua data yang diminta, lalu klik tombol **Simpan** yang ada di bagian pojok kanan bawah



8. Klik tombol **Cetak Laporan** untuk mencetak Laporan Kegiatan

+ Tambah Laporan
Cetak Laporan

Laporan Program KKN Tematik

1. Peningkatan Softskill (Menggambar, Mewarnai) Anak-Anak Desa Mencon
Edit
Hapus

Faktor Pendukung Hasil Partisipan Kegiatan Blm Terlaksana

Banyak anak yang belum bisa mewarnai dengan baik

Jumlah Pengeluaran : Rp 225000

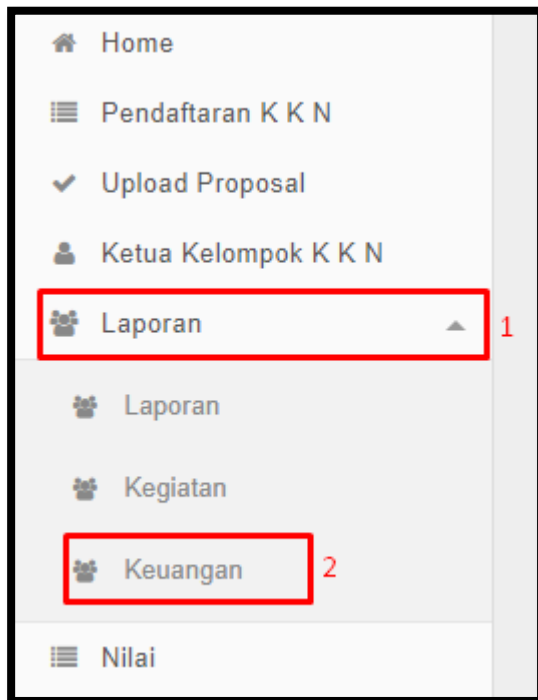
Berikut hasil Laporan Kegiatannya :

Laporan Kegiatan KKN
 Desa Mencon Kecamatan Pucakwangi Kab Pati
 Tahun Ajaran 2018/2019 Ganjil

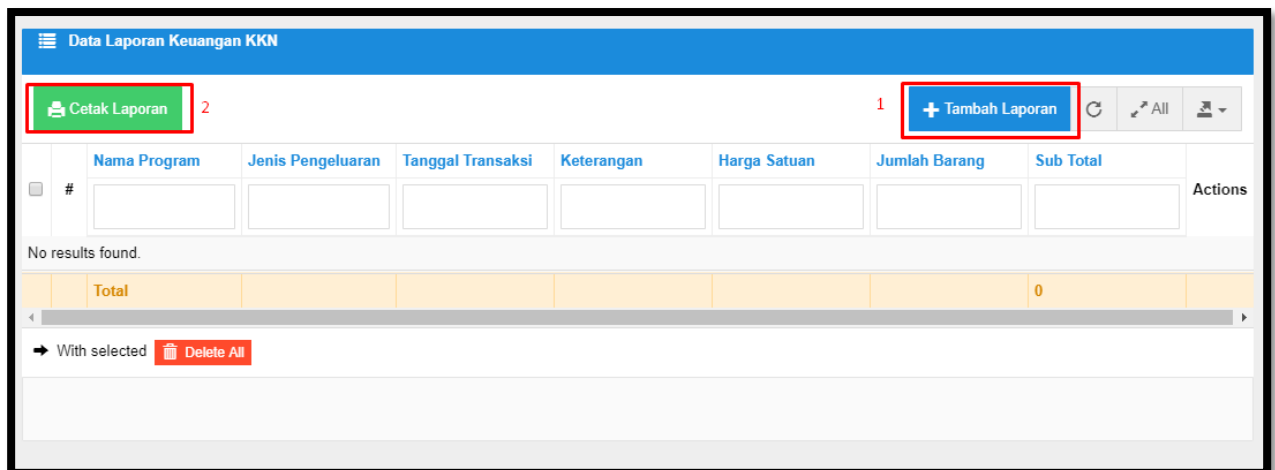
No.	Nama Program	Faktor Pendukung	Hasil	Partisipan	Kegiatan blm Terlaksana	Dana
1	Peningkatan Softskill (Menggambar, Mewarnai) Anak-Anak Desa Mencon	Banyak anak yang belum bisa mewarnai dengan baik	Adanya peningkatan kemampuan mewarnai anak-anak desa Mencon	Anak-anak usia 5-12 tahun	-	Rp 225000
Total Dana						Rp 225000

Langkah – langkah menambahkan Laporan Keuangan:

1. Pilih menu **Laporan** lalu klik sub menu **Keuangan**



2. Lalu akan muncul tampilan seperti di bawah ini:



Keterangan Tombol:

Tambah Laporan digunakan untuk menambahkan Laporan

Cetak Laporan digunakan untuk mencetak Laporan

3. Klik tombol **Tambah Laporan** akan muncul form seperti dibawah ini:

Create new KknLaporanKeuangan ✕

✉ **Form Laporan Keuangan KKN**

Program Kegiatan
-- Pilih Program Kegiatan --

Tanggal Transaksi 📅 ✕ -- Pilih Tanggal Trx --

Jenis Pengeluaran
-- Pilih Jenis Pengeluaran --

Harga Satuan

Jumlah Barang

Keterangan
Pembelian ATK

4. Isikan semua data yang diminta lalu klik **Save**
5. Klik tombol Cetak Laporan untuk mencetak Laporan Keuangan

Data Laporan Keuangan KKN Showing 1-3 of 3 items.

[Cetak Laporan](#) [+ Tambah Laporan](#) [Refresh](#) [All](#) [Filter](#)

#	Nama Program	Jenis Pengeluaran	Tanggal Transaksi	Keterangan	Harga Satuan	Jumlah Barang	Sub Total	Actions
<input type="checkbox"/>								
<input type="checkbox"/> 1	Peningkatan Softskill (Menggambar, Mewarnai) Anak-Anak Desa Mencon	Pembelian ATK	2019-08-22	Pembelian Pensil Warna	12000	5	60000	View Edit Delete
<input type="checkbox"/> 2	Peningkatan Softskill (Menggambar, Mewarnai) Anak-Anak Desa Mencon	Pembelian Bahan	2019-08-14	Pembelian Tissue	15000	10	150000	View Edit Delete
<input type="checkbox"/> 3	Peningkatan Softskill (Menggambar, Mewarnai) Anak-Anak Desa Mencon	Transport	2019-08-06	Pembelian Bensin Peralite	7500	2	15000	View Edit Delete
Total							225000	

→ With selected [Delete All](#)

Berikut hasil Laporan Keuangannya :

Laporan Keuangan KKN
Desa Mencon Kecamatan Pucakwangi Kab Pati
Tahun Ajaran 2018/2019 Ganjil

1. Peningkatan Softskill (Menggambar, Mewarnai) Anak-Anak Desa Mencon

No.	Keterangan	Tanggal	Jumlah	Harga Satuan	Total (Rp)
1	Pembelian Pensil Warna	2019-08-22	5	12000	60000
2	Pembelian Tissue	2019-08-14	10	15000	150000
3	Pembelian Bensin Peralite	2019-08-06	2	7500	15000
Sub Total					225000

Grand Total : Rp 225000